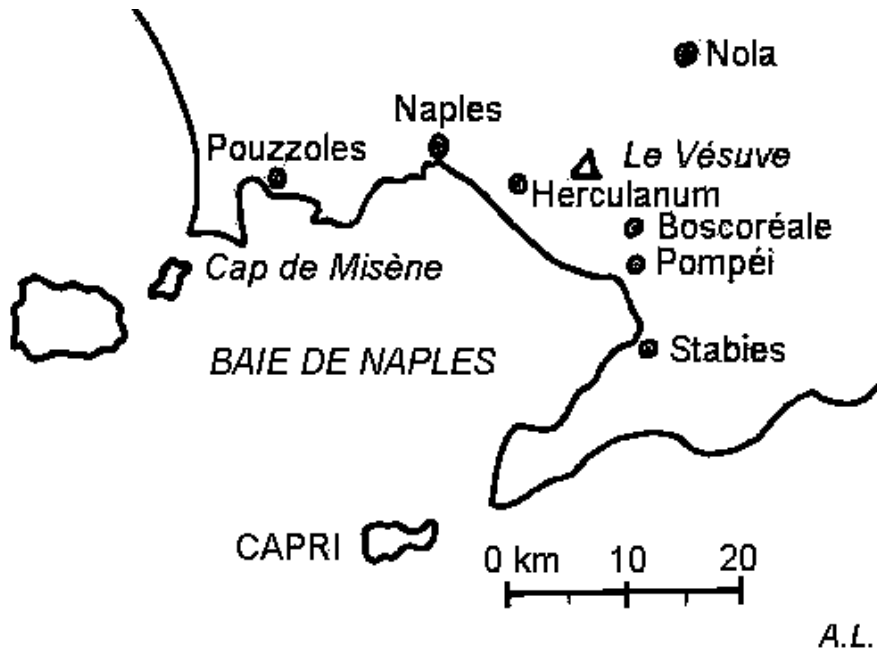
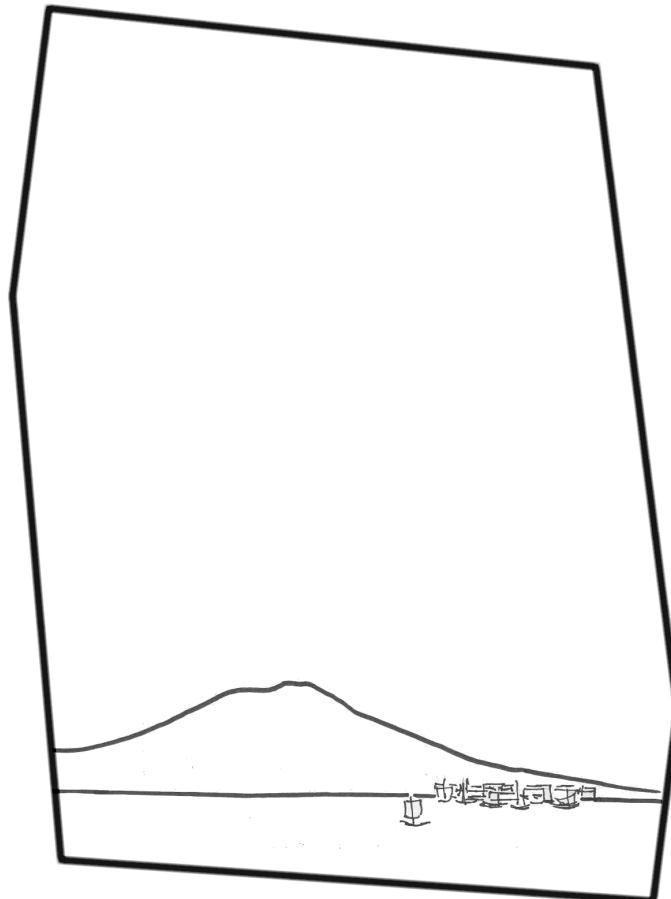


## Carte de la baie

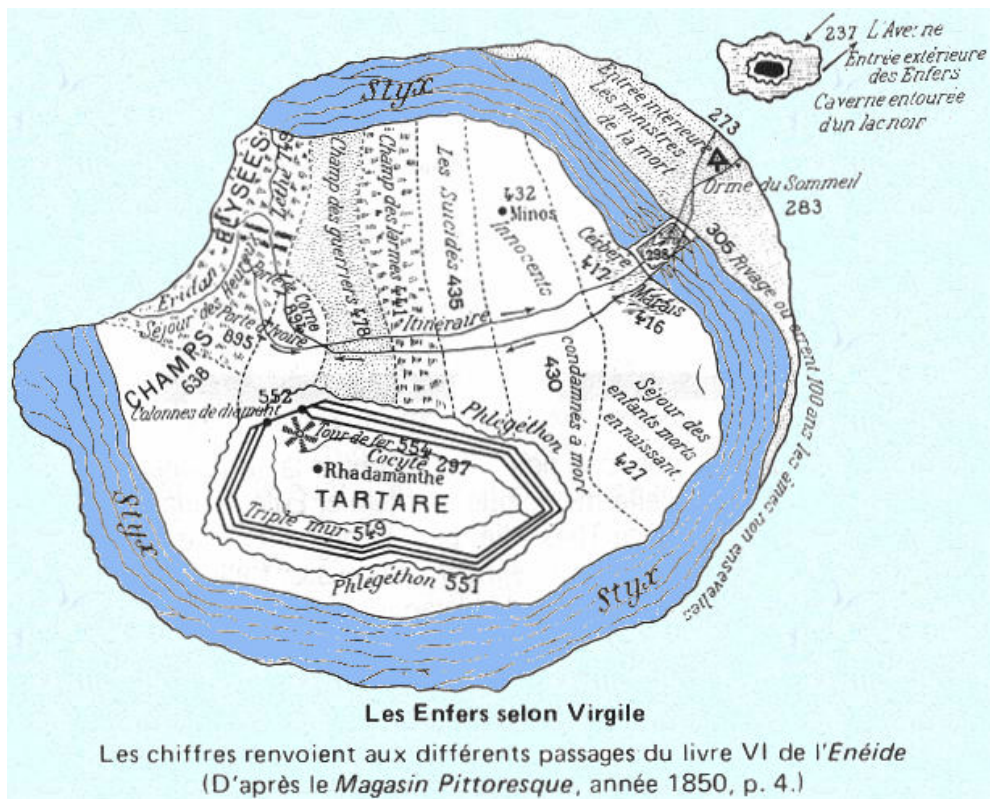


## Schéma du nuage

(si possible, légendé avec des éléments tirés de Pline)



# Prolongement



Le lac Averno (Averno en italien) est un lac volcanique italien situé en Campanie, à 4,5 kilomètres au nord-ouest de Pouzzoles près de Naples.

Situé au fond du golfe de Baïa, il a la forme d'un puits profond. Il s'en exhalait des vapeurs méphitiques, ce qui le fit regarder chez les Anciens comme une entrée des Enfers, à l'instar du Lac Amsanctus.

« Averno est un lac ou plustost goulfes de Campanie pres Baia dédié à Pluton, que l'ignare antiquité a creu estre l'entree des enfers. »  
(Maurice de La Porte, Les Epithètes (1571).

Les marais insalubres qui l'entouraient ont été depuis convertis en vignobles. Le lac Averno a été assaini et uni à la mer par un canal au XIXe siècle.



Turner, Enée et la Sybille, XVIIIème siècle.

Enée, dans le chant VI de L'Enéide, descend aux Enfers retrouver son père Anchise. Il se rend à Cumes où la Sybille va lui ouvrir le passage vers le royaume de Pluton. Déjà près de la grotte, il entend les grognements de Cerbère...

Pourquoi, selon vous, les Anciens positionnaient-ils une entrée des Enfers aux bords du Lac Averno ?